Judo@Home mit der Judo-Abteilung der TSG Nordwest 1898

Zu den Aufgaben bekommt Ihr einen Link, der direkt auf die zugehörige Upload-Seite führt. Diese Uploadseite ist für den angegebenen Zeitraum aktiv.
Wenn Euer Browser (Firefox, Chrome, Edge, Safari, Opera,...) über das selbstsignierte Zertifikat meckert, akzeptiert das bitte. Die Uploadseite sieht so aus:

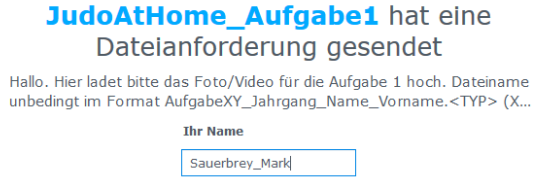

<=== Hier Nachname_Vorname eintragen

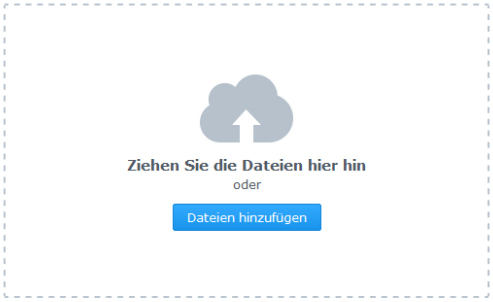

<=== Hier entweder Bilder/Videos hinziehen oder über „Dateien hinzufügen" im Dateifenster auswählen...

<== Hier seht Ihr die Liste Eurer gewählten Dateien
Falsche Dateien bitte mit X wieder entfernen.
Wenn mehr als eine (z.B. bei Geschwistern) einfach
<== entweder auch hier hinziehen

<== oder hier mit + hinzufügen
<== Wenn alle Dateien bereit sind: Hochladen klicken

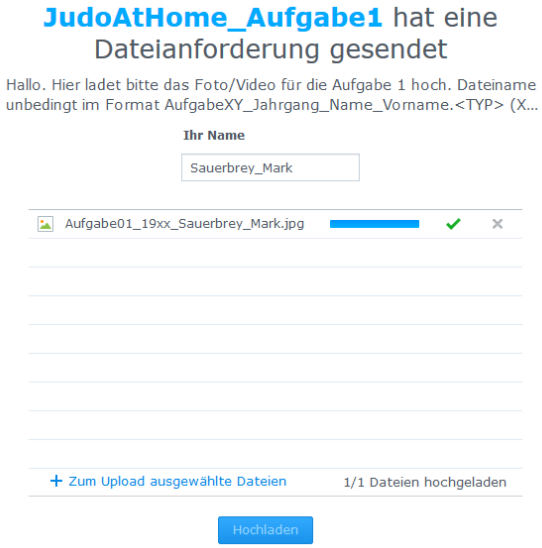

<== hier seht Ihr den Fortschritt und den Haken
Bei einer falschen Datei bitte mit X wieder löschen und die richtige Datei hochladen ;-)
Wenn das Fenster geschlossen ist, ist der Vorgang abgeschlossen und die nächste Aufgabe wartet.

Viel Spaß bei Judo@Home wünscht Euer Judo-Trainerteam.